

Nr 8



KURIEREK

Gazetka Szkoły Podstawowej Nr 2
z Oddziałami Integracyjnymi
im. Michała Kajki w Nidzicy



*Z okazji Świąt Bożego Narodzenia
życzymy dużo zdrowia,
radosnych chwil spędzonych
w gronie najbliższych,
miłości i nadziei na lepsze jutro.*

Redakcja Kurierka



W numerze:

- Kalendarium,
 - konkurs MasterChef,
 - zwyczaje świąteczne,
 - Dzień Babci i Dziadka
 - pamiętnik Kropki
 - Ferie zimowe
 - Walentynki
- i wiele innych informacji...



Kalendarium

Grudzień, 2020r.

Poniedziałek	Wtorek	Środa	Czwartek	Piątek	Sobota	Niedziela
	1	2 Dzień Placków 	3	4 Dzień Górnika 	5 Dzień Anioła 	6 Mikołajki 
7	8	9	10 Dzień Praw Człowieka 	11 Dzień Chruścików 	12 Dzień Guzika 	13
14	15 Dzień Herbaty 	16	17 Ogólnopolski Dzień Rozmów Twarz w Twarz 	18	19	20 Dzień Ryby 
21 Pierwszy Dzień Zimy 	22	23	24 Wigilia Świąt Bożego Narodzenia 	25 Boże Narodzenie 	26 Drugi Dzień Bożego Narodzenia 	27 Dzień Keksa 
28	29	30	31 Sylwester 			



Szanowni Dyrektorzy, Nauczyciele,

Pracownicy administracji i obsługi, Rodzice, Drodzy Uczniowie,

Święta Bożego Narodzenia to czas radości przeżywany w gronie Rodziny, Bliskich, Przyjaciół, czas, w którym pragniemy pielęgnować więzi z drugim człowiekiem, czerpać radość z obdarowania innych nie tylko prezentami, ale także możliwością wspólnego przeżywania świątecznych chwil.

Życzymy, aby Święta Bożego Narodzenia były czasem wypełnionym wspólnym, rodzinnym świętowaniem w szczęśliwej, spokojnej, pełnej wzajemnej serdeczności i miłości atmosferze.

Niech zostaną zapamiętane, jako radosne chwile życzeń i rozmów przy wigilijnym stole, świątecznej choince, przy blasku Gwiazdy Betlejemskiej, a nadchodzący Nowy Rok 2021 niech przyniesie same dobre dni.

Redakcja gazетки



<https://www.youtube.com/watch?fbclid=IwAR3FgNRK4vhAEL4mAktR7-KFixSGaeKhkZMkx2cTc9WszS4YYfwpe9qo2Ok&v=VGef8zw33E8&feature=youtu.be>

Tradycje Świąteczne

W Polsce wieczerza wigilijna rozpoczyna się po zapadnięciu zmroku, gdy na niebie pojawi się pierwsza gwiazda. Wtedy cała rodzina gromadzi się w jednym pokoju, przy stole nakrytym białym obrusem. Pod nim rozłożone jest siano. Kiedy już wszyscy domownicy staną wokół stołu, najstarsza osoba w rodzinie rozpoczyna modlitwę, odczytuje fragment Pisma św. o narodzinach Jezusa, następnie bierze z talerzyka biały opłatek, podchodzi do każdego, łamie się nim i składa życzenia. W czasie Wigilii najważniejszy jest opłatek i zawsze pierwszy. Dopiero, gdy podzielimy się opłatkiem, możemy skosztować czerwonego barszczu z uszkami, czarnego maku, brązowych orzechów i srebrnych ryb. Przedtem nie wypada śpiewać nawet kolęd.

W Hiszpanii odpowiednikiem opłatka jest chałwa. Przed Bożym Narodzeniem każda rodzina hiszpańska zaopatruje się w nową szopkę. Wigilijna wieczerza rozpoczyna się po pasterce. Następnie wszyscy wychodzą na ulice oświetlone tysiącami barwnych żarówek, śpiewają kolędy, tańczą i bawią się do rana. Głównym daniem jest pieczona ryba oraz "ciasto Trzech Króli". Prezenty rozdawane są 6 stycznia w święto Trzech Króli.

W Szwecji Święta Bożego Narodzenia rozpoczynają się w pierwszą niedzielę adwentu. Tradycyjna Szwedzka ucztą składa się z iutfisk, czyli rozmoczonej suszonej ryby o dość mdłym smaku. Potem podaje się galaretkę wieprzową, głowiznę i chleb, a na deser pierniki. Nie stawia się wolnego nakrycia na stole, ale za to odwiedza się samotnych. Szwedzi nie śpiewają kolęd, lecz tańczą wokół choinki.

We Włoszech Święta Bożego Narodzenia mają tysiącletnią tradycję. Włosi wysyłają wiele kartek z życzeniami do rodziny i przyjaciół. 8 grudnia ubiera się choinkę oraz budowane są żłóbki w kościołach. 24 grudnia obchodzona jest Wigilia - uroczysta kolacja, podczas której jedzone są typowe włoskie ciasta np. penettone i pandoro, a także nugat, migdały i orzechy laskowe. Włosi biorą udział w Pasterce. W czasie Bożego Narodzenia rozdają prezenty. Centralne ulice Rzymu zdobią wielkie choinki.

W Austrii po piątej po południu rozbrzmiewa w oknach mały dzwoneczek. To znak, że rozpoczyna się świąteczna kolacja. Austria jest ojczyzną jednej z najpiękniejszych kolęd na świecie "Stille Nacht, heilige nacht" (Cicha noc, święta noc).

W Danii na Wigilię podaje się słodki ryż z cynamonem i pieczoną gęś z jabłkami. Tradycyjnym daniem jest budyń z ryżem, w którym gospodyni ukrywa migdał. Kto go znajdzie, ten dostaje świnkę z marcepanu, która zapewnia szczęście przez cały rok.

W Meksyku już 15 grudnia wieszka się pod sufitem piniatę - gliniane naczynie wypełnione słodyczami. Pod nią gromadzą się dzieci. Jedno z nich rozbija piniatę kijem, co rozpoczyna wyścig w zbieraniu słodyczy. Głównym daniem wigilijnym jest wędzony dorsz z papryką i oliwą oraz małymi grzankami. Podaje się również pieczonego indyka, owoce i słodycze.

ZIMOWE PRZEPISY

Wyniki konkursu MasterChef

Deser: CHOINKA

1 miejsce

PRZEPIS:

Ciasteczka:

- 6 szkl. mąki
- 1.5 szkl. cukru
- 4 łyżeczki proszku do pieczenia
- 2 kostki margaryny
- 6 żółtek
- 6 łyżek kwaśnej śmietany
- 2 przyprawy do piernika

Masa do łączenia:

- Śmietana 30% 200 ml ubita z łyżką cukru pudru.

Krem do dekoracji:

- 200g miękkiego masła 82%
- 1 małe jajko
- 0.5 szkl. cukru pudru
- 2 łyżki soku z cytryny
- Zielony barwnik spożywczy

Sposób przygotowania:



Ciastka:

- Ze wszystkich składników zagniatamy ciasto, wałkujemy, wykrawamy gwiazdki (po 2 sztuki każdej z 10 foremek, od największej do najmniejszej).
- Pieczemy ok. 20 min. w temp. 180 stopni.

Krem do dekoracji:

- Masło ucieramy mikserem na puch. Białko oddzielamy od żółtka. Białko ubijamy z połową cukru pudru, w drugiej misce ucieramy żółtko z pozostałym cukrem pudrem. Ubite białko oraz żółtko dodajemy do masła, na koniec sok z cytryny oraz barwnik. Całość ubijamy do połączenia wszystkich składników.

Wykonanie choinki:

- Ciastka układamy od największego do najmniejszego, przekładając je bitą śmietaną. Dekorujemy używając pisaków do dekoracji oraz płatkami dekoracyjnymi.



Przepis i wykonanie: Alicja i Wojciech Koziccy


~~~~~

## Deser: **PLACKI**

## **II miejsce**

### **Składniki:**

- 2 szklanki mąki
- 3 łyżeczki cukru
- 2 jajka
- szczypta soli
- 5 łyżek dżemu
- 1 mandarynka



### **Przygotowanie:**

1. Mąkę, cukier, jajka i sól mieszamy w misce.
2. Smażymy placki.
3. Usmażone placki smarujemy dżemem i posypujemy mandarynkami.

### **Przepis i wykonanie: Anna Peplowska**

~~~~~

Deser: **PIERNICZKI**

III miejsce

Składniki:

- 2 jajka
- 100 g masła
- 450 g mąki pszennej
- 1 łyżeczka sody oczyszczonej
- 1 łyżka przyprawy do piernika
- 3 łyżki miodu



Przygotowanie:

- Masło rozpuszczamy w garnku, a następnie studzimy.
- Do dużej miski wsypujemy mąkę, sodę oraz przyprawę do piernika – dokładnie mieszamy. Wbijamy jajka, dodajemy ostudzone masło oraz miód. Ciasto zagniatamy do momentu uzyskania jednolitej konsystencji. Następnie zawijamy je w folię spożywczą i wkładamy do lodówki na 25 minut (a najlepiej na całą noc).
- Ciasto dzielimy na dwie części. Zagniatamy i rozwałkowujemy na grubość około 3-4 mm. Za pomocą foremek wycinamy pierniczki o różnych kształtach. Następnie układamy je na blaszce wyłożonej papierem do pieczenia. Wstawiamy do piekarnika rozgrzanego do 180°C i pieczemy ok. 10 minut. Upieczone pierniczki studzimy.
- Dekorujemy pierniczki.

Przepis i wykonanie: Emilia Mariańska

~~~~~

## Pamiętnik Kropki.

Cześć to ja, wasza Kropka. Jak tam przygotowania do Świąt? Jak sobie pomyśle, że po powrocie do szkoły, wszyscy będą przechwalali się, jakie to drogie prezenty dostali w świątecznym prezencie, to, aż mi się wracać nie chce.

Czy prezenty są takie ważne? Najnowsza komórka, nowy tablet? Najważniejsze jest to, że spędzimy Święta razem z rodziną. Pomożemy mamie piec pierniki, tacie razem z siostrą lub bratem w ubieraniu choinki. Nawet wspólne sprzątanie nie będzie, aż tak męczące.

Prezenty - miło jest dostać coś robionego własnoręcznie. W takim prezencie widać czyjeś serce i zaangażowanie.

Razem z mamą upieczemy pierniki, które ozdobimy kolorowym lukrem i zapakujemy w prezencie dla babci. Babcia pomoże mi zrobić na drutach długi i ciepły szal dla mamy. Dla dziadka znalazłam w antykwariacie tomik starych wierszy. Często wspominał swoją młodzieńcza biblioteczkę. Bratu zrobiłam piękną zakładkę do książek, tak bardzo lubi je czytać, ale zawsze od początku, bo się gubi i nie wie gdzie skończył. Siostrze zrobię pachnące mydélko. Uwiercie nie potrzeba wydawać majątku na prezenty. Wystarczy słuchać, co mówią inni, wiedzieć, co lubią i ruszyć trochę głową.

Życzę Wam zdrowych, wesołych i spokojnych Świąt Bożego Narodzenia, spędzonych w gronie najbliższych. Przytulajcie się do dziadków, siadajcie rodzicom na kolana, bawcie się zgodnie z rodzeństwem. Wasz największy skarb macie w swoim domu. W Nowym Roku spełnienia marzeń i szybkiego powrotu do szkoły i do normalności.

Zróbcie noworoczne postanowienia, oto kilka moich:

1. Dwa razy w tygodniu będę wyrzucała śmieci.
2. Będę wychodziła na spacer z moim psem, na zamianę z bratem.
3. Zacznę czytać więcej książek.

Pamiętajcie o Dniu Babci i Dziadka. W dalszej części „Kurierka” znajdziecie pomysły na własnoręcznie zrobione upominki.

Do zobaczenia, Wasza Kropka.





# Świąteczny kącik artystyczny

## RENIFER Z ROLEK PO PAPIERZE



Potrzebne materiały do wykonania:


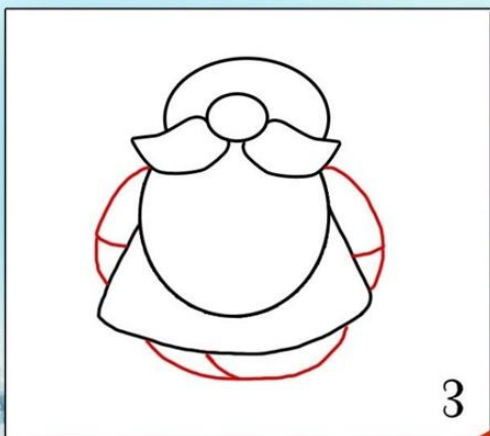
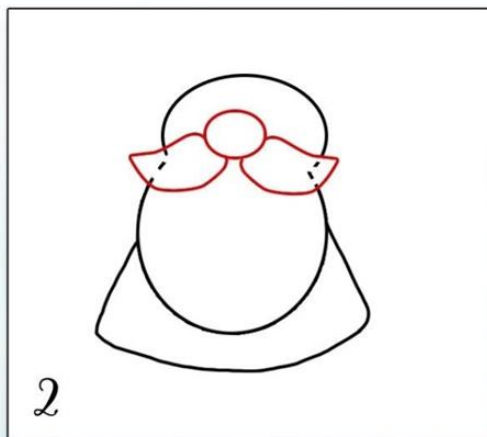
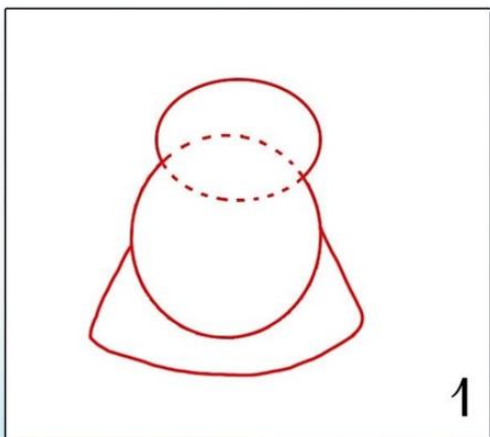
- 2 rolki po papierze toaletowym,
- nożyczki,
- klej,
- czarny mazak,
- zszywacz,
- zszywki,
- czerwony pompon (bibuła czerwona lub włóczka do noska).

Foto instrukcja





# RYSUJ RAZEM Z NAMI MIKOŁAJA



Dessin imprimé sur [www.mondedespetits.fr](http://www.mondedespetits.fr) - Usage personnel uniquement - Reproduction interdite

# WYKREŚLANKA


## ŚWIĄTECZNA

|   |   |   |   |   |   |   |   |   |   |   |   |   |
|---|---|---|---|---|---|---|---|---|---|---|---|---|
| T | J | K | G | R | F | S | V | N | K | A | R | P |
| S | C | Z | B | P | A | S | T | E | R | K | A | S |
| B | C | M | C | D | K | X | F | W | P | Ł | W | Z |
| Z | H | X | B | G | H | D | F | A | R | V | M | B |
| J | O | Y | S | R | B | M | I | K | O | Ł | A | J |
| U | I | E | G | N | Z | F | W | T | E | G | X | L |
| N | N | B | G | D | R | S | W | W | D | V | Z | N |
| L | K | P | Y | P | R | E | Z | E | N | T | Y | X |
| Z | A | R | F | R | V | T | N | C | J | Z | S | T |
| O | X | D | G | H | D | L | S | N | B | P | P | T |
| Z | G | F | G | Z | N | E | W | F | X | I | B | R |
| M | B | G | W | R | D | J | S | W | A | E | O | O |
| N | C | G | I | Z | D | E | V | W | X | R | Ł | D |
| O | Y | R | A | U | B | M | N | I | X | N | N | Z |
| G | D | A | Z | F | K | R | W | G | U | I | X | I |
| P | J | C | D | Z | F | D | R | I | W | C | Ł | N |
| O | P | Ł | A | T | E | K | T | L | W | Z | A | A |
| B | Z | F | G | T | E | P | M | I | Z | K | V | A |
| W | D | H | F | J | O | Z | V | A | Z | I | F | K |

Znajdź 11 Świątecznych haseł w poziomie i pionie: choinka, karp, wigilia, mikołaj, opłatek, rodzina, gwiazda, prezenty, Betlejem, pasterka, pierniczki. Powodzenia 😊



# I SPY Christmas



- |   |  |   |  |   |  |   |  |   |  |   |  |   |  |   |  |   |  |   |  |
|---|--|---|--|---|--|---|--|---|--|---|--|---|--|---|--|---|--|---|--|
| 2 |  | 4 |  | 4 |  | 2 |  | 4 |  | 5 |  | 7 |  | 4 |  | 6 |  | 5 |  |
| 1 |  | 6 |  | 7 |  | 1 |  | 3 |  | 6 |  | 7 |  | 4 |  | 7 |  | 4 |  |
| 3 |  | 2 |  | 4 |  | 6 |  | 2 |  | 7 |  | 3 |  | 9 |  | 6 |  | 3 |  |









[papertraildesign.com](http://papertraildesign.com)

Znajdź podane elementy.



# Kalendarium

STYCZEŃ, 2021r.

| Poniedziałek                                                                                                     | Wtorek                                                                                                   | Środa                                                                                                           | Czwartek                                                                                                          | Piątek                                                                                                   | Sobota                                                                                                              | Niedziela                                                                                                      |
|------------------------------------------------------------------------------------------------------------------|----------------------------------------------------------------------------------------------------------|-----------------------------------------------------------------------------------------------------------------|-------------------------------------------------------------------------------------------------------------------|----------------------------------------------------------------------------------------------------------|---------------------------------------------------------------------------------------------------------------------|----------------------------------------------------------------------------------------------------------------|
|                                                                                                                  |                                                                                                          |                                                                                                                 |                                                                                                                   | 1 Nowy Rok<br>         | 2                                                                                                                   | 3 Dzień Słomki do Picia<br> |
| 4                                                                                                                | 5                                                                                                        | 6                                                                                                               | 7                                                                                                                 | 8 Dzień Elvise Presleya                                                                                  | 9                                                                                                                   | 10                                                                                                             |
| 11                                                                                                               | 12                                                                                                       | 13                                                                                                              | 14 Dzień Sprzątania Biurka<br> | 15                                                                                                       | 16 Dzień Pikantnych Potraw<br> | 17 Dzień Wszystkich Fajnych                                                                                    |
| 18 Dzień Kubusia Puchatka<br> | 19 Dzień Popcornu<br> | 20 Światowy Dzień Śniegu<br> | 21 Dzień Babci<br>             | 22 Dzień Dziadka<br> | 23 Dzień bez Opakowań Foliowych                                                                                     | 24                                                                                                             |
| 25                                                                                                               | 26                                                                                                       | 27                                                                                                              | 28                                                                                                                | 29 Dzień Składanki i Łamigłówek                                                                          | 30 Dzień Rogalika<br>          | 31 Międzynarodowy Dzień Przytulania                                                                            |

\*Wszelkie ilustracje/zdjęcia wykorzystane w tym numerze gazetki pochodzą ze źródeł internetowych. Zespół redaktorski nie przypisuje sobie praw autorskich do owych ilustracji.



## Co to jest karnawał?

### Geneza karnawału.

- Nazwa pochodzi od łacińskiego wyrażenia *carrus navalis* co znaczy wóz w kształcie okrętu. Taki wóz zazwyczaj prowadzi parady.
- Według innej teorii nazwa karnawał pochodzi od łacińskiego słowa *carnavalecaro* – mięso, *vale* – bywaj, żegnaj, gdyż jest to okres poprzedzający Wielki Post.

*„Karnawał, zapusty - okres zimowych balów, maskarad, pochodów i zabaw. Rozpoczyna się najczęściej w dniu Trzech Króli, a kończy we wtorek przed Środą Popielcową, która oznacza początek wielkiego postu i oczekiwania na Wielkanoc”. Uczestnicy karnawału ubierają się w piękne i oryginalne stroje karnawałowe a także maski. Najstynniejsze i najbardziej widowiskowe karnawały odbywają się w Rio de Janeiro, Wenecji.*

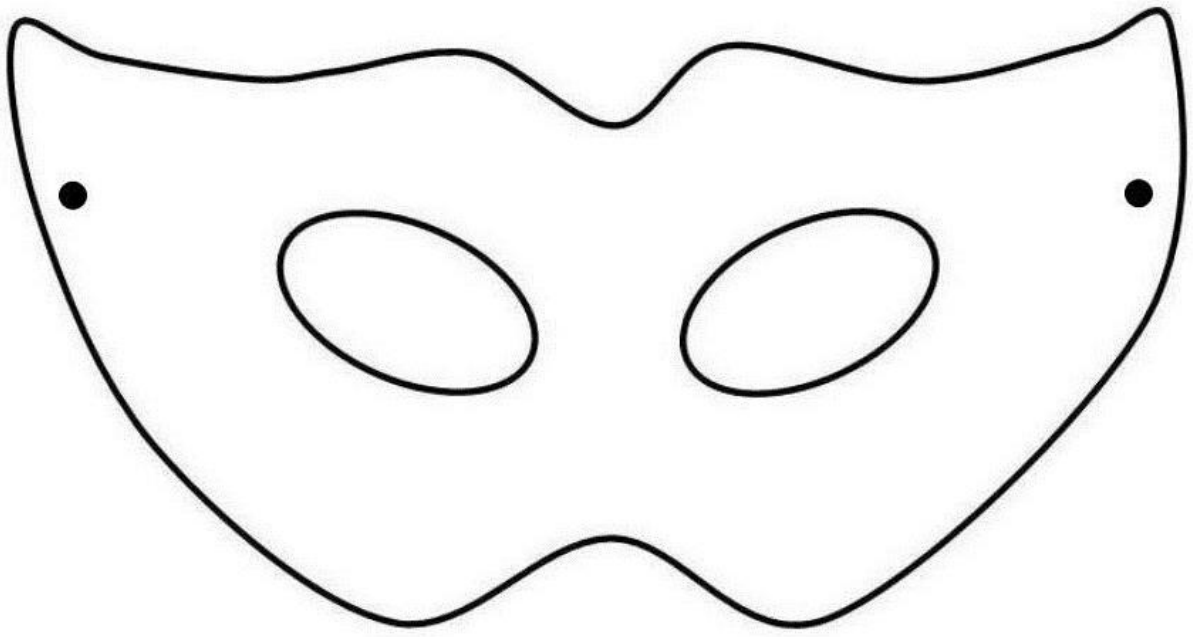
## *Kilka propozycji strojów karnawałowych*



Drodzy uczniowie przygotowaliśmy dla Was kilka wzorów masek, które mogą stać się dopełnieniem Waszej stylizacji karnawałowej. Wystarczy je tylko odrysować na kolorowym papierze, wyciąć, ozdobić piórkami, brokatem, cekinami itp. oraz przyczepić gumkę lub patyczek. I gotowe!!!







# BEZPIECZNE FERIE



Wojewódzka Stacja  
Sanitarno -Epidemiologiczna  
w Poznaniu  
Oddział Higieny Dzieci i Młodzieży

Aby czas zimowego wypoczynku dostarczył radosnych i niezapomnianych wrażeń, pamiętajmy o podstawowych zasadach bezpieczeństwa:

- Nie zjeżdżajmy na sankach w pobliżu dróg oraz zbiorników wodnych.
- W czasie zjeżdżania zachowajmy bezpieczną odległość między sankami.
- Nie doczepiajmy sanek do samochodu.

- Nie strącamy zwisających z dachów sopli.
- Ubierajmy się odpowiednio do temperatury panującej na dworze.
- W wolnym czasie przebywajmy na świeżym powietrzu, dbajmy o aktywność fizyczną.
- Nie zapominajmy o podstawowych zasadach higieny.
- Unikajmy kontaktu z osobami chorymi.
- W przypadku wystąpienia objawów choroby zgłośmy się do lekarza.



- Rzucając się śnieżkami nie łączmy miękkiego śniegu z kawałkami lodu czy kamieni oraz nie celujmy w twarz drugiej osoby.
- Nie rzucajmy śnieżkami w nadjeżdżające samochody.
- Na łyżwach jeźdzmy tylko w wyznaczonych miejscach, nie ślizgajmy się po lodzie na rzece lub stawie.



*Wydrukuj i pokoloruj*



[www.kidopo.com](http://www.kidopo.com)


# Dzień Babci i Dziadka

*Wszystkim Babciom i Dziadkom*


*dziękujemy za troskę  
i cierpliwość,  
za ciepło, opiekę  
i ogromne serce,  
za poświęcony czas  
i życzymy  
dużo zdrowia,  
samyh słonecznych dni,  
miłości najbliższych  
i pogody ducha na każdy  
dzień.*



## Pomysły na upominki:







# Kalendarium


LUTY, 2021r.

| Poniedziałek                                                                                                    | Wtorek                                                                                                                 | Środa                                                                                                                 | Czwartek | Piątek                                                                                                             | Sobota                                                                                                              | Niedziela                                                                                                 |
|-----------------------------------------------------------------------------------------------------------------|------------------------------------------------------------------------------------------------------------------------|-----------------------------------------------------------------------------------------------------------------------|----------|--------------------------------------------------------------------------------------------------------------------|---------------------------------------------------------------------------------------------------------------------|-----------------------------------------------------------------------------------------------------------|
| <p>1 Dzień Gummy do Żucia</p>  | <p>2 Dzień Pozytywnego Myślenia</p>                                                                                    | <p>3 Dzień Ciasta Marchewkowego</p>  | 4        | <p>5 Światowy Dzień Nutelli</p>  | <p>6 Dzień Boba Marleya</p>                                                                                         | 7                                                                                                         |
| 8                                                                                                               | <p>9 Międzynarodowy Dzień Pizzy</p>  | 10                                                                                                                    | 11       | 12                                                                                                                 | <p>13 Światowy Dzień Radia</p>  | <p>14 Walentynki</p>  |
| 15                                                                                                              | 16                                                                                                                     | <p>17 Dzień Kota</p>               | 18       | 19                                                                                                                 | 20                                                                                                                  | <p>21 Międzynarodowy Dzień Języka Ojczystego</p>                                                          |
| 22                                                                                                              | <p>23 Międzynarodowy Dzień Pomocy Potrzebującym</p>                                                                    | 24                                                                                                                    | 25       | <p>26 Dzień Dinozaura</p>      | 27                                                                                                                  | 28                                                                                                        |

# WALENTYNKI

## ŚWIĘTY WALENTY

Walenty z wykształcenia był lekarzem, z powołania duchownym. Żył w III wieku w Cesarstwie rzymskim za panowania Klaudiusza II Gockiego. Cesarz ten za namową swoich doradców zabronił młodym mężczyznom wchodzić w związki małżeńskie w wieku od 18 do 37 lat. Uważał on, że najlepszymi żołnierzami są legionieści niemający rodzin. Zakaz ten złamał biskup Walenty i błogosławił śluby młodych legionistów. Został za to wtrącony do więzienia, gdzie zakochał się w niewidomej córce swojego strażnika. Legenda mówi, że jego narzeczona pod wpływem tej miłości odzyskała wzrok. Gdy o tym dowiedział się cesarz, kazał zabić Walentego. W przeddzień egzekucji Walenty napisał list do swojej ukochanej, który podpisał: „Od Twojego Walentego”. Egzekucję wykonano 14 lutego 269.



„Kubusiu, jak się pisze  
♡ MIŁOŚĆ?  
Prosiaczku, tego się nie pisze!  
To się czuje!” ♡





# *Hobbystyczny kącik naszych uczniów*

## *Wiktor Kobyliński uczeń klasy IVa*

**Redakcja:** *Dzień dobry Wiktorze.*

**Wiktor Kobyliński:** Dzień dobry.

**R:** *Od ilu lat rysujesz hobbystycznie?*

**W.K.:** Tak naprawdę rysuję odkąd pamiętam. Mama opowiadała mi, że nawet jak byłem bardzo mały, to chętnie rysowałem.

**R:** *Ile czasu zajmuje Ci stworzenie pracy?*

**W.K.:** Różnie, zależy co rysuje, jeśli są to jakieś postacie, to w miarę szybko, bo zazwyczaj rysuje długopisem. Jeśli jest to jakiś krajobraz, to już trochę dłużej, wtedy używam kredek, pastelów i mazaków.

**R:** *Co najbardziej lubisz rysować, malować?*

**W.K.:** Najbardziej lubię rysować postacie z gier, które sam wymyślam.

**R:** *Czym rysujesz najchętniej?*

**W.K.:** Najchętniej rysuję ołówkami i mazakami.

**R:** *Czy rysowanie sprawia Ci przyjemność, dlaczego?*

**W. K.:** Rysowanie sprawia mi przyjemność i to bardzo dużą. Gdy biorę swoje rzeczy do rysowania i siadam przy biurku, wtedy odpoczywam od lekcji, od telefonu, ogólnie od wszystkiego, mam wtedy czas tylko dla siebie.

**R:** *Bardzo dziękujemy za rozmowę i życzymy wielu sukcesów w rozwijaniu swoich pasji.*



## **Galeria prac Wiktora**







# Konkurs

## „Zima w obiektywie”

Zrób zimowe zdjęcie i prześlij je na adres: [czteryperyrokuwobiektywie@o2.pl](mailto:czteryperyrokuwobiektywie@o2.pl)

### REGULAMIN KONKURSU:

- Prace powinny być związane z tematem konkursu.
  - Prace będą rozpatrywane w 2 kategoriach: **klasy 1-3, 4-8.**
  - Każdy uczestnik może zgłosić do konkursu jedno zdjęcie.
  - Przesyłamy zdjęcia w wersji elektronicznej na adres: **[czteryperyrokuwobiektywie@o2.pl](mailto:czteryperyrokuwobiektywie@o2.pl)**
  - W e-mailu powinny znaleźć się imię i nazwisko oraz klasa.
  - Termin nadsyłania prac mija **20 lutego 2021 r.**
  - Fotografie nadesłane po terminie nie będą brane pod uwagę.
  - Wyniki konkursu oraz wyróżnione zdjęcia zostaną zamieszczone na stronie szkoły.
  - Wybrane prace zostaną nagrodzone dyplomami i upominkami.
- ❖ Wysłanie pracy ucznia na podany adres e-mail jest jednoznaczne ze zgodą na jej opublikowanie na stronie szkolnej organizatora.

❖ Organizatorki: Maria Burska, Natalia Kobiella.

## Z okazji Dnia Babci i Dziadka konkurs dla klas I-VIII

❖ Samodzielnie i własnoręcznie wykonaj prezent dla Babci i Dziadka

❖ Zrób zdjęcie

❖ Prześlij go na adres:

[szkolnagazetkasp2@o2.pl](mailto:szkolnagazetkasp2@o2.pl) do dnia 31.01.2021 r.

Organizatorzy: Maria Burska, Natalia Kobiella

❖ Wysłanie zdjęcia na podany adres e-mail jest jednoznaczne ze zgodą na jego opublikowanie na stronie szkoły.



# - Ogłoszenia -

---



Chcesz podzielić się swoim talentem plastycznym lub literackim?  
Masz ciekawy temat, o którym chciałbyś/chciałabyś przeczytać więcej  
w kolejnym numerze naszej gazetki?  
Zgłoś swoją pracę lub pomysły do zespołu redakcyjnego 😊



**!!!Miejsce na Twoje ogłoszenie!!!**

Redacja w składzie:

➤ Uczniowie klasy 7b

Opiekunowie:

p. Maria Burska  
p. Natalia Kobiella  
p. Marlena Rostkowska

