

## klasa VI

**25.03.2020 r.(środa)**

matematyka	Zadania przekazane przez nauczyciela pocztą e-mail
godz.wych.	Zapoznać się z informacjami zamieszczonymi na stronie internetowej szkoły nt. korona wirusa
wych.fiz.	Ćwiczenia zamieszczone na stronie internetowej szkoły
technika	zadania przekazane przez nauczyciela pocztą e-mail
j.polski	Temat: Rodzaje orzeczeń w zdaniu.  Podręcznik str.254 Zadania i materiały udostępnione przez nauczyciela wideorozmowa, poczta e-mail
geografia	Temat: <b>Podsumowanie wiadomości z działu „Środowisko przyrodnicze i ludność Europy”.</b>  W ramach lekcji uczniowie robią "Sprawdź się" ze strony 93 - 94 z podręcznika. Nie wysyłają do mnie odpowiedzi.

**26.03.2020 r.(czwartek)**

zaj.kor.komp.	Ciche czytanie ze zrozumieniem, tekstu pt. ; Zwierzęta domowe.  Formułowanie odpowiedzi na pytania do przeczytanego tekstu.
historia	Temat: <b>Od monarchii konstytucyjnej do republiki.</b>  Materiały i zadania będą przesyłane przez nauczyciela na pocztę <a href="mailto:klasa6panimarty@onet.pl">klasa6panimarty@onet.pl</a> , poczta do przesyłania odrobionych zadań domowych: <a href="mailto:AmeliaMDK@interia.pl">AmeliaMDK@interia.pl</a>
informatyka	<b>Temat:</b> Edytory graficzne w życiu codziennym pod tematem można wpisać:  Rysujemy kartkę świąteczną w programie graficznym wysyłamy ją mailem <a href="mailto:arekiwar@gmail.com">arekiwar@gmail.com</a>
język polski	Temat: Jakie reakcje wzbudzają eksperymenty wielkiego naukowca?  Zadania i materiały udostępnione przez nauczyciela wideorozmowa, poczta e-mail  Podręcznik str.264
muzyka	Temat: Dowiemy się, jaką funkcję pełni muzyka w filmie i reklamie.  Nacobezu;

	Określasz funkcje muzyki w filmie i w reklamie. Zapoznasz się z treścią podręcznika s. 112 - 115
matematyka <a href="mailto:bdolobowska6@gmail.com">bdolobowska6@gmail.com</a>	<b>Temat: <i>Jak rozwiązać równanie</i></b>  Wprowadzenie: <a href="https://www.youtube.com/watch?v=4KB2YLSV9gU">https://www.youtube.com/watch?v=4KB2YLSV9gU</a>  oraz podręcznik str. 79 - 82  <b><u>Zadania:</u></b>  Podręcznik str. 82 zadania 1 Poziomy: A, B i C, ćwiczenia str. 98

## 27. 03. 2020 r. (piątek)

zaj.rekreac.	ćwiczenia zamieszczone na stronie internetowej szkoły
język niemiecki <a href="mailto:agnieszkabob25@wp.pl">agnieszkabob25@wp.pl</a>	Temat: Co sądzisz o podanych dyscyplinach sportowych?  1. Zapis tematu w języku niemieckim: Wie findest du diese Sportarten?  2. Praca z podręcznikiem - punkt B strona 51: zapoznanie z nazwami dyscyplin sportowych i przepisanie pytania : „Wie findest du diese Sportarten?” oraz wszystkich odpowiedzi uzupełnionych nazwami wybranych dyscyplin;  3. Zadania w zeszycie ćwiczeń: B1, B2 na stronie 68 B3, B5 na str. 69
matematyka <a href="mailto:bdolobowska6@gmail.com">bdolobowska6@gmail.com</a>	<b>Temat: <i>Ćwiczymy rozwiązywanie równań.</i></b>  <b><u>Zadania:</u></b>  Podręcznik str. 83 zad. 2, 4, 5, 6 ćwiczenia str. 99 (na ocenę – skan lub zdjęcia)
religia <a href="mailto:annazenska.kat@gmail.com">annazenska.kat@gmail.com</a>	<b>Temat: Ofiara wieczernika.</b>  1. 1 Kor 11, 23-28  2. zadanie 1 s. 82.  3. Zapamiętaj! Cztery części mszy świętej s. 83.
język polski	Temat: Poznajemy życie Marii Skłodowskiej-Curie i Piotra Curie jako obraz poświęcenia się dla ludzi.








	Podręcznik str.267 Zadania i materiały udostępnione przez nauczyciela wideorozmowa, poczta e-mail
--	---

### 30.03.2020 r. (poniedziałek)

język niemiecki <a href="mailto:agnieszkabob25@wp.pl">agnieszkabob25@wp.pl</a>	<p>Temat: Czytamy tekst pt. „Sport bez broni”.</p> <ol style="list-style-type: none"> <li>1. Zapis tematu w języku niemieckim: Wir lesen den Text „Sport ohne Waffen”.</li> <li>2. Przeczytanie tekstu z podręcznika – punkt C strona 52. Wypisanie i tłumaczenie nowych wyrazów: heutzutage, die Kampfsportarten, der Geist, wichtig, tragen, am Anfang, der Gürtel, der Meister (można korzystać ze słownika on – line np. „PONS”;</li> <li>3. Wybranie właściwej odpowiedzi do zdań pod tekstem, przepisanie całych zdań do zeszytu;</li> <li>4. Zadanie w zeszycie ćwiczeń: C1 na stronie 70.</li> </ol>
wych.fiz.	Wykonywanie ćwiczeń zamieszczonych na stronie internetowej szkoły
religia <a href="mailto:annazenska.kat@gmail.com">annazenska.kat@gmail.com</a>	<p><b>Temat: Udział w uczcie Jezusa.</b></p> <ol style="list-style-type: none"> <li>1. 1 Kor 11, 23-28</li> <li>2. zadanie s. 84 i 85.</li> </ol>
język polski	<p>Temat: Przygotowujemy prezentacje na temat najważniejszych naukowych odkryć XX i XXI wieku.</p> <p>Samodzielna praca ucznia, konsultacje z nauczycielem poprzez e-mail</p>
historia	<p>Temat: <b>Powtórzenie wiadomości z działu „Europa i Ameryka w XVII i XVIII wieku.</b></p> <p>Zadania powtórzeniowe i/lub teksty źródłowe do analizy zostaną udostępnione przez nauczyciela na poczcie <a href="mailto:klasa6panimarty@onet.pl">klasa6panimarty@onet.pl</a></p>

## 31.03.2020 r. (wtorek)

zaj.wyr. mat.	zadania indywidualnie przesyłane przez nauczyciela pocztą e-mail
wych.fiz.	Wykonywanie ćwiczeń zamieszczonych na stronie internetowej szkoły
j.polski	<p>Temat: Dosłowne i metaforyczne odczytanie wiersza M. Brykczyńskiego pt. "Matematyka"</p> <p>Podręcznik str.275 Zadania i materiały udostępnione przez nauczyciela na e-mail, wideoromowa.</p>
biologia	<p><b>Temat: Omawiamy przegląd i znaczenie gadów.</b></p> <p>Zapisujecie temat w zeszycie oraz NaCoBeZu:</p> <ol style="list-style-type: none"><li>1. Różnorodność gadów.</li><li>2. Gady żyjące w Polsce.</li><li>3. Znaczenie gadów w przyrodzie i dla człowieka.</li><li>4. Główne zagrożenia i sposoby ochrony gadów.</li></ol> <p><b>Podręcznik str 107-111</b></p> <p>Proszę przeczytajcie ten temat. Zwróćcie uwagę na ilustracje zamieszczone w podręczniku i opisami do każdego gada. Jakie gady żyją w Polsce? Przeanalizujcie NaCoBeZu razem z podręcznikiem.</p> <p><b>Ćwiczenie str 89 – 92 zad. 1, 2, 3, 4, 5, 9, 10 (zadanie domowe)</b></p> <p>Jakiegokolwiek pytania proszę kierować na maila: monikapedlowska@interia.pl</p>
język niemiecki <a href="mailto:agnieszkabob25@wp.pl">agnieszkabob25@wp.pl</a>	<p>Temat: Powtarzamy materiał leksykalny z rozdziału 5 „Sport”.</p> <ol style="list-style-type: none"><li>1. Zapis tematu w zeszycie : Wir wiederholen den Wortschatz aus dem Kapitel 4 „Sport”;</li><li>2. Zadania w zeszycie ćwiczeń: A4,A5,A6 ze strony 67;</li><li>3. Samodzielna powtórka słownictwa z zadania A1 na stronie 66 w zeszycie ćwiczeń oraz zwrotów z podręcznika – punkt B na stronie 51.</li></ol>
matematyka <a href="mailto:bdolobowska6@gmail.com">bdolobowska6@gmail.com</a>	<p><b>Temat: Ćwiczymy rozwiązywanie równań.</b></p> <p>Uzupełnienie: <a href="https://www.youtube.com/watch?v=74B4xCxon1s">https://www.youtube.com/watch?v=74B4xCxon1s</a></p>

	<p><b><u>Zadania:</u></b></p> <p>Podręcznik str. 90 zad. 1 Poziomy: A i B ćwiczenia str. 101-102</p>
plastyka	<p>Proszę osoby które nie zdążyły oddać pracy wykonywanej na ostatniej naszej lekcji aby dokończyły prace tj. wydrapywanka.</p> <p><b>31.03.2020r. Temat: Zrób to sam- Pojemnik do przechowywania</b>          Proszę wykonać ozdobny pojemnik wykorzystując np. karton po butach lub pojemnik na kredki z tekturowej rolki.(wykonanie pracy omawiałam na ostatnich zajęciach) Załączam zdjęcia przykładowych prac.</p> <div style="display: flex; justify-content: space-around; align-items: center;"> <div style="text-align: center;"> obraz 1.jpg</div> <div style="text-align: center;"> obraz 2.jpg</div> <div style="text-align: center;"> obraz 3.jpg</div> <div style="text-align: center;"> obraz 4.jpg</div> </div> <div style="display: flex; justify-content: space-around; align-items: center; margin-top: 10px;"> <div style="text-align: center;"> obraz 5.jpg</div> <div style="text-align: center;"> obraz 6.jpg</div> <div style="text-align: center;"> obraz 7.jpg</div> </div>


### 01.04.2020 r.( środa)

matematyka <a href="mailto:bdolobowska6@gmail.com">bdolobowska6@gmail.com</a>	<p><b>Temat: Ćwiczymy rozwiązywanie równań</b></p> <p>Zadania przez Classroom</p> <p>Discord</p>
godz.wych	Zapoznanie z materiałami zamieszczonymi na stronie internetowej szkoły na temat korona wirusa
wych.fiz.	Wykonywanie ćwiczeń zamieszczonych na stronie internetowej szkoły
technika	<p>Wymiarujemy rysunki techniczne – karta pracy w załączeniu  <b>Karta pracy Wymiarowanie rysunków technicznych</b></p> <p>1. Uzupełnij zdania. Skorzystaj z podanych propozycji.          krzyżować, jednostki, 0, milimetrach, r</p> <p>Przy liczbach wymiarowych nie zapisuje się .....</p> <p>Wymiary na rysunku są podawane w .....</p> <p>Linie wymiarowe nie mogą się .....</p> <p>Promień okręgu oznacza się na rysunku literą ....., a średnicę – symbolem.....</p>

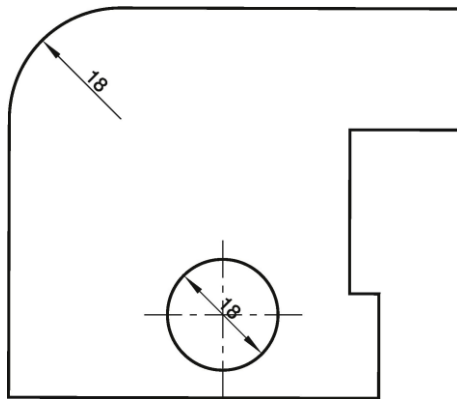
2. Określ, które zdania są prawdziwe, a które fałszywe. Następnie przy każdym wypowiedzeniu wstaw w odpowiednią kolumnę znak „x”.

Zdanie	Prawda	Falsz
Linie wymiarowe rysuje się linią ciągłą cienką równoległą do wymiarowanego odcinka w odległości co najmniej 10 mm.		
Liczby wymiarowe są zapisywane nad liniami wymiarowymi, w odległości około 1 mm.		
Liczby wymiarowe umieszcza się na liniach zarysu przedmiotu, osiach i liniach kreskowania przekrojów.		
Pomocnicze linie wymiarowe to linie ciągłe cienkie, będące przedłużeniami linii rysunku, rysowane prostopadłe do mierzonego odcinka.		
Pomocnicze linie wymiarowe mogą się przecinać.		

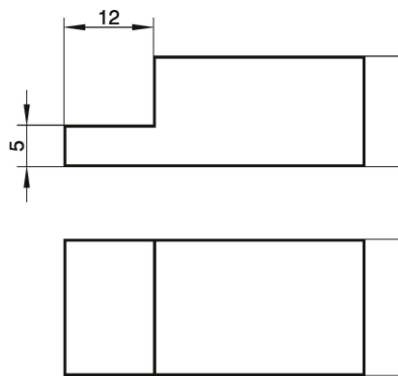
3. Zmierz boki figur i zapisz w odpowiednich miejscach liczby wymiarowe.



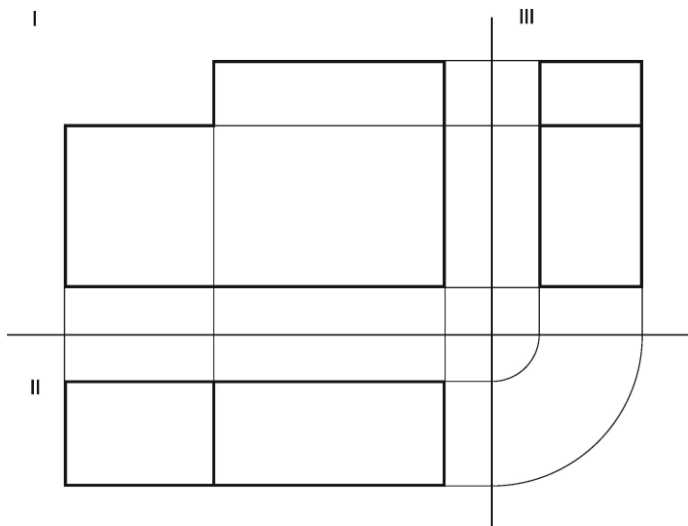
4. Nanieś na rysunek odpowiednie symbole oznaczające promień oraz średnicę.



5. Dokończ wymiarowanie rysunków.



6. Przyjrzyj się rzutom prostokątnym i uzupełnij zdanie informacją, którego rysunku nie trzeba wymiarować, zgodnie z zasadą pomijania wymiarów oczywistych. Następnie zwymiaruj pozostałe rysunki.



Podczas wymiarowania można pominąć rysunek znajdujący się na rzutni

.....

język polski	Temat: Do boju z pieśnią na ustach. Podręcznik str.282 Zadania i materiały udostępnione przez nauczyciela na e-mail, wideoromowa.
geografia	Temat: <b>Sprawdzian wiadomości z działu „Środowisko przyrodnicze i ludność Europy”</b> .  Na pocztę <a href="mailto:klasa6panimarty@onet.pl">klasa6panimarty@onet.pl</a> zostanie przesłany test, który po rozwiązaniu należy wysłać na adres <a href="mailto:AmeliaMDK@interia.pl">AmeliaMDK@interia.pl</a>

## 02.04.2020 r.( czwartek)

zaj.kor.komp.	Ciche czytanie ze zrozumieniem, tekstu pt. ; Zwierzęta domowe.  Formułowanie odpowiedzi na pytania do przeczytanego tekstu(kontynuacja).
historia	Temat: <b>Sprawdzian z działu „Europa i Ameryka w XVII i XVIII wieku”</b> .  Sprawdzian udostępniony będzie na skrzynce <a href="mailto:klasa6panimarty@onet.pl">klasa6panimarty@onet.pl</a> Rozwiązany test należy odesłać na adres <a href="mailto:AmeliaMDK@interia.pl">AmeliaMDK@interia.pl</a>
informatyka	<b>Temat:</b> Edytory graficzne różne formaty zapisu plików pod tematem można wpisać:  Stworzoną kartkę zapisujemy w różnych formatach (jpg, gif, png) wysyłamy ją mailem <a href="mailto:arekiwar@gmail.com">arekiwar@gmail.com</a>
język polski	Temat: Omawiamy bohaterstwo żołnierzy z Westerplatte w wierszu K.I.Gałczyńskiego. Podręcznik str.285 Zadania i materiały udostępnione przez nauczyciela na e-mail, wideoromowa.
muzyka	Temat: Sprawdzamy, co już wiemy i umiemy.  Cel: Samodzielnie utrwalamy wiadomości i umiejętności.  Nacobezu:  Nauczysz się gry utworu „Czerwone jabłuszko” na wybranym instrumencie s.100, możesz poćwiczyć grę utworu- „Memory”-s. 109.  Zapoznasz się z treścią- To już wiemy! s. 116 i zapamiętasz
matematyka <a href="mailto:bdolobowska6@gmail.com">bdolobowska6@gmail.com</a>	<b>Temat: Rozwiązujemy zadania z zastosowaniem równań</b>



	Zadania przez Classroom Discord
--	------------------------------------

**03.04.2020 r. (piątek)**

zaj.rekrec. język niemiecki <a href="mailto:agnieszkabob25@wp.pl">agnieszkabob25@wp.pl</a>	Wykonywanie ćwiczeń zamieszczonych na stronie internetowej szkoły Temat: Kiedy to było? -Tworzymy daty.  1. Zapis tematu do zeszytu: Wann war das? 2. Słuchanie, powtarzanie, czytanie dialogów z podręcznika ze strony 53. (Ćwiczenia z płytą CD). 3. Na podstawie dwóch dialogów w podręczniku układamy swoje własne: Wskazówka: gewann – wygrał; Tworzenie dat -przykłady: 1896 – <b>achtzehnhundertsechsunneunzig</b> ; 1972- <b>neunzehnhundertzweundsiebzig</b> ; 1543 – <b>fünfzehnhundertdreiundvierzig</b> ; 2004 – <b>zweitausendvier</b> ; 2020- <b>zweitausendzwanzig</b> ;  Proszę przepisać przykłady do zeszytu. 4. Wykonywanie zadania w zeszycie ćwiczeń: D1 str. 71
matematyka <a href="mailto:bdolobowska6@gmail.com">bdolobowska6@gmail.com</a>	<b>Temat: Rozwiązujemy zadania z zastosowaniem równań</b> Zadania przez Classroom  Discord
religia <a href="mailto:annazenska.kat@gmail.com">annazenska.kat@gmail.com</a>	<b>Temat: Ofiara Krzyża.</b>  1. -  2. zadanie 1 s. 86 i 1 s. 87
język polski	Temat: Kto ratuje jedno życie ratuje cały świat. Omawiamy fragment „ Ucieczka” . Podręcznik str.287 Zadania i materiały udostępnione przez nauczyciela na e-mail, wideoromowa.

## 06.04.2020 r. (poniedziałek)

język niemiecki <a href="mailto:agnieszkabob25@wp.pl">agnieszkabob25@wp.pl</a>	Temat: Utrwalamy tworzenie dat. <ol style="list-style-type: none"><li>1. Zapis tematu w zeszytcie: Wir wiederholen die Namen der Daten.</li><li>2. Samodzielne powtórzenie zasad tworzenia dat z notatki poprzedniej lekcji.</li><li>3. Wykonywanie zadań w zeszytcie ćwiczeń: D2, D3 str.72</li><li>4. Zapisywanie dat słownie w zeszytcie: przykłady: 1428, 1576, 1890, 1976, 2002, 2019.</li></ol> <p>Zadania wysyłamy do nauczyciela.</p>
wych.fiz.	Wykonywanie ćwiczeń zamieszczonych na stronie internetowej szkoły
religia <a href="mailto:annazenska.kat@gmail.com">annazenska.kat@gmail.com</a>	<b>Temat: Tryumf Krzyża.</b> <ol style="list-style-type: none"><li>1. -</li><li>2. zadanie 1 s. 90.</li></ol>
język polski	Temat: Poznajemy najmłodszą laureatkę Pokojowej Nagrody Nobla. Podręcznik str.292 Zadania i materiały udostępnione przez nauczyciela na e-mail, wideoromowa.
historia	Temat: <b>Czasy saskie.</b>  Materiały i zadania przesyłane będą przez nauczyciela na pocztę <a href="mailto:klasa6panimarty@onet.pl">klasa6panimarty@onet.pl</a> , poczta do przesyłania odrobionych zadań domowych: <a href="mailto:AmeliaMDK@interia.pl">AmeliaMDK@interia.pl</a>

## 07.04.2020 r. (wtorek)

zaj.wyr. mat.	wykonywanie zadań przesłanych przez nauczyciela pocztą e-mail
wych.fiz.	Wykonywanie ćwiczeń zamieszczonych na stronie internetowej szkoły
j.polski	Temat: Piszemy opowiadanie o spotkaniu Malalą.  Samodzielna praca ucznia, możliwość konsultacji z nauczycielem przez video rozmowę lub e-mail
biologia	<b>Temat: Podsumowanie działu IV – Kręgowce zmiennocieplne</b>  Piszecie temat lekcji do zeszytu. Jeszcze raz jak macie problem z uzupełnieniem ćwiczenia, wracacie do tematów od początku tego działu.  <b>Podręcznik str 112 – 115</b>

	<b>Ćwiczenie str 93 - 96</b>
język niemiecki <a href="mailto:agnieszkabob25@wp.pl">agnieszkabob25@wp.pl</a>	<p>Temat: Utrwalamy nazwy miesięcy, pór roku, dni tygodnia I pór dnia.</p> <ol style="list-style-type: none"> <li>1. Zapis tematu w zeszytcie: Wir wiederholen die Namen der Monate, der Jahreszeiten, der Wochentage und der Tageszeiten.</li> <li>2. Zapisanie w zeszytcie notatki: <ul style="list-style-type: none"> <li><b>die Monate – miesiące:</b> der Januar, der Februar, der März, der April, der Mai, der Juni, der Juli, der August, der September, der Oktober, der November, der Dezember;</li> <li><b>im</b> Januar – w styczniu;</li> <li><b>die Jahreszeiten – pory roku:</b> der Frühling, der Sommer, der Herbst, der Winter;</li> <li><b>im</b> Sommer – w lecie;</li> <li><b>die Wochentage – dni tygodnia:</b> der Montag, der Dienstag, der Mittwoch, der Donnerstag, der Freitag, der Samstag, der Sonntag;</li> <li><b>am</b> Montag – w poniedziałek;</li> <li><b>die Tageszeiten – pory dnia:</b> der Morgen, der Vormittag, der Mittag, der Nachmittag, der Abend, die Nacht;</li> <li><b>am</b> Morgen;</li> <li><b>in der</b> Nacht;</li> </ul> </li> <li>3. Zadania w zeszytcie ćwiczeń: D5, D6 str.73</li> </ol>
matematyka <a href="mailto:bdolobowska6@gmail.com">bdolobowska6@gmail.com</a>	<p><b>Temat: <i>Rozwiązujemy zadania z zastosowaniem równań</i></b></p> <p>Zadania przez Classroom</p> <p>Discord</p>
plastyka	<p>Temat: <u>Architektura</u></p> <p>Proszę zapoznać się z tematem Architektura w podręczniku s.35 oraz odpowiedzieć na kartce na pytania: Czy już wiesz? s.39. Wykonać proszę również wybrane przez siebie ćwiczenie (pracę plastyczną) nr 1 lub 2 na stronie 36.</p> <p>*Proszę gromadzić wszystkie wykonane prace/ćwiczenia pisemne. Po powrocie do szkoły (mam nadzieję jak najszybszym) będę prace oceniać. Proszę również rodziców aby pomoc dzieciom przy pracach plastycznych ograniczyć do minimum :)</p>

**08.04.2020 r.( środa)**

matematyka <a href="mailto:bdolobowska6@gmail.com">bdolobowska6@gmail.com</a>	<b>Temat: Powtórzenie wiadomości – Wyrażenia algebraiczne i równania</b>  Zadania przez Classroom  Discord
godz.wych	Temat: Dlaczego warto rozwijać koncentrację?  1. Zapoznanie się z ćwiczeniami na koncentrację:  <a href="https://www.medme.pl/cogninet/artykuly/cwiczenia-na-koncentracje,67475.html">https://www.medme.pl/cogninet/artykuly/cwiczenia-na-koncentracje,67475.html</a>  2. Wykonanie ćwiczeń nr 1, nr 2, nr 3;  3. Przeczytaj i zapamiętaj, jak poprawić swoją koncentrację?
wych.fiz.	Wykonywanie ćwiczeń zamieszczonych na stronie internetowej szkoły
technika	<b>Temat: Pisanka – Kraszanka</b>  Wykonaj Pisankę dowolną techniką i wyślij jej zdjęcie na adres <a href="mailto:bdolobowska6@gmail.com">bdolobowska6@gmail.com</a>
język polski	Temat: W walce o wolność. Poznajemy tajemnicę człowieka z bliźną. Podręcznik str.296 Zadania i materiały udostępnione przez nauczyciela na e-mail, wideoromowa.
geografia	Temat: <b>Przemysł i usługi we Francji.</b>  Materiały i zadania zostaną przesłane przez nauczyciela na pocztę <a href="mailto:klasa6panimartyonet.pl">klasa6panimartyonet.pl</a>