

Téma týždňa ZIMNÉ RADOVÁNKY

Milí rodičia!

Ponúkame Vám vzdelávací materiál k téme ZIMNÉ RADOVÁNKY. V tomto dokumente Vám ponúkame súbor pracovných listov k téme týždňa, zameraných na:

- rozvoj počiatočnej gramotnosti,
- rozvoj grafomotoriky,
- rozvoj zrakového vnímania,
- rozvoj matematickej gramotnosti,
- rozvoj estetického cítenia,

+ námety na aktivity.

Pracovné listy sú určené predovšetkým predškólakom, s niektorými úlohami si však poradia aj mladšie deti. Nezabudnite deťom vysvetliť úlohu. S mladšími deťmi pracujte spoločne.

Na záver niečo pre šikovné hlavičky, odkazy na rozprávočky, pesničky a naša „kráľovná“ 😊.

PRÍJEMNÚ ZÁBAVU 😊

PRIŠLA ZIMA.

Ako sa obliekame v zime?

Čo je sneh?

Čo je ľad?

Prišla zima

<https://www.youtube.com/watch?v=YtPNX71m2RA>

Rozprávankovo - Príbehy Vetra - Snehová vločka

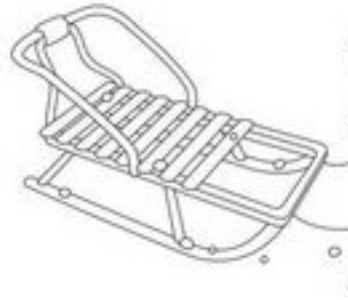
<https://www.youtube.com/watch?v=yqrlkh7nDNE>

Ohodnot' sa:




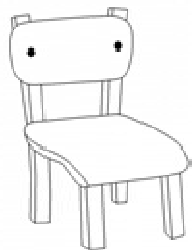
GRAMOTNOSŤ - Hľadaj písmeno S ☺

SÁNKOVANIE - SÁNKY



Z	S	D	O	S	B	P	S
L	C	B	S	B	M	S	L
S	B	S	L	P	S	Z	B
G	S	P	B	S	X	B	S

VYFARBI IBA OBRÁZKY, KTORÉ ZA ZAČÍNAJÚ NA S



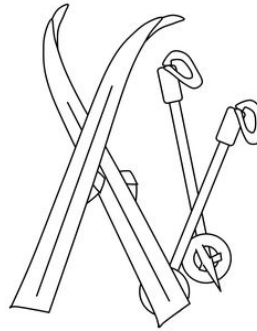
S	Á	N	K	O	V	A	N	I	E

Ohodnoť sa:



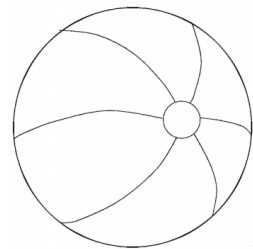


Hľadaj písmeno L ☺

LYŽOVANIE - LYŽE



L	S	L	F	S	L	P	S
L	C	B	S	L	F	S	L
S	L	S	L	E	S	L	K
G	S	P	V	S	X	B	S

VYFARBI IBA OBRÁZKY, KTORÉ ZA ZAČÍNAJÚ NA L



L	Y	Ž	O	V	A	N	I	E

Ohodnoť sa:




Hľadaj písmeno **K** ☺

KORČUĽOVANIE - KORČULE



K	Z	V	K	S	Z	R	K
L	K	Z	S	K	M	K	Z
Z	B	K	Z	A	K	R	K
G	K	P	K	S	X	B	E

VYFARBI IBA OBRÁZKY, KTORÉ ZA ZAČÍNAJÚ NA **K**



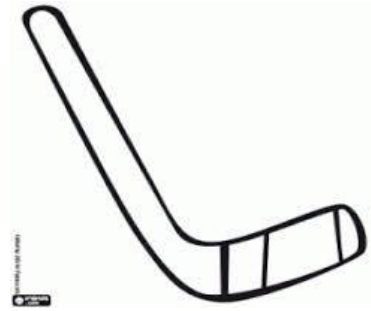
K	O	R	Č	U	Ľ	O	V	A	N	I	E

Ohodnot' sa:






Hľadaj písmeno H ☺

HOKEJ - HOKEJKA



H	S	D	H	S	H	P	K
L	K	H	S	K	M	H	L
H	H	K	L	H	K	Z	H
G	H	P	H	S	X	H	S

VYFARBI IBA OBRÁZKY, KTORÉ ZA ZAČÍNajú NA **H**



H	O	K	E	J

Ohodnot' sa:




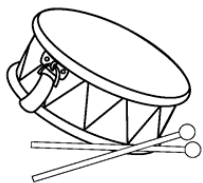
Hľadaj písmeno **B** 😊

BOBOVANIE - BOBY



G	K	B	K	S	X	B	S
H	B	S	B	K	B	S	K
V	S	B	R	S	K	B	P
B	R	S	K	T	B	K	B

VYFARBI IBA OBRÁZKY, KTORÉ SA ZAČÍNAJÚ NA **B**



B	O	B	O	V	A	N	I	E

Ohodnot' sa:



Téma týždňa ZIMNÉ RADOVÁNKY

Prirad' začiatkové písmeno k názvu športu.



S



L



B



K



H

Ohodnot' sa:



Téma týždňa ZIMNÉ RADOVÁNKY

Čo potrebujeme pri zimných športoch?



Č	I	A	P	K	A



R	U	K	A	V	I	C	E



P	R	I	L	B	A



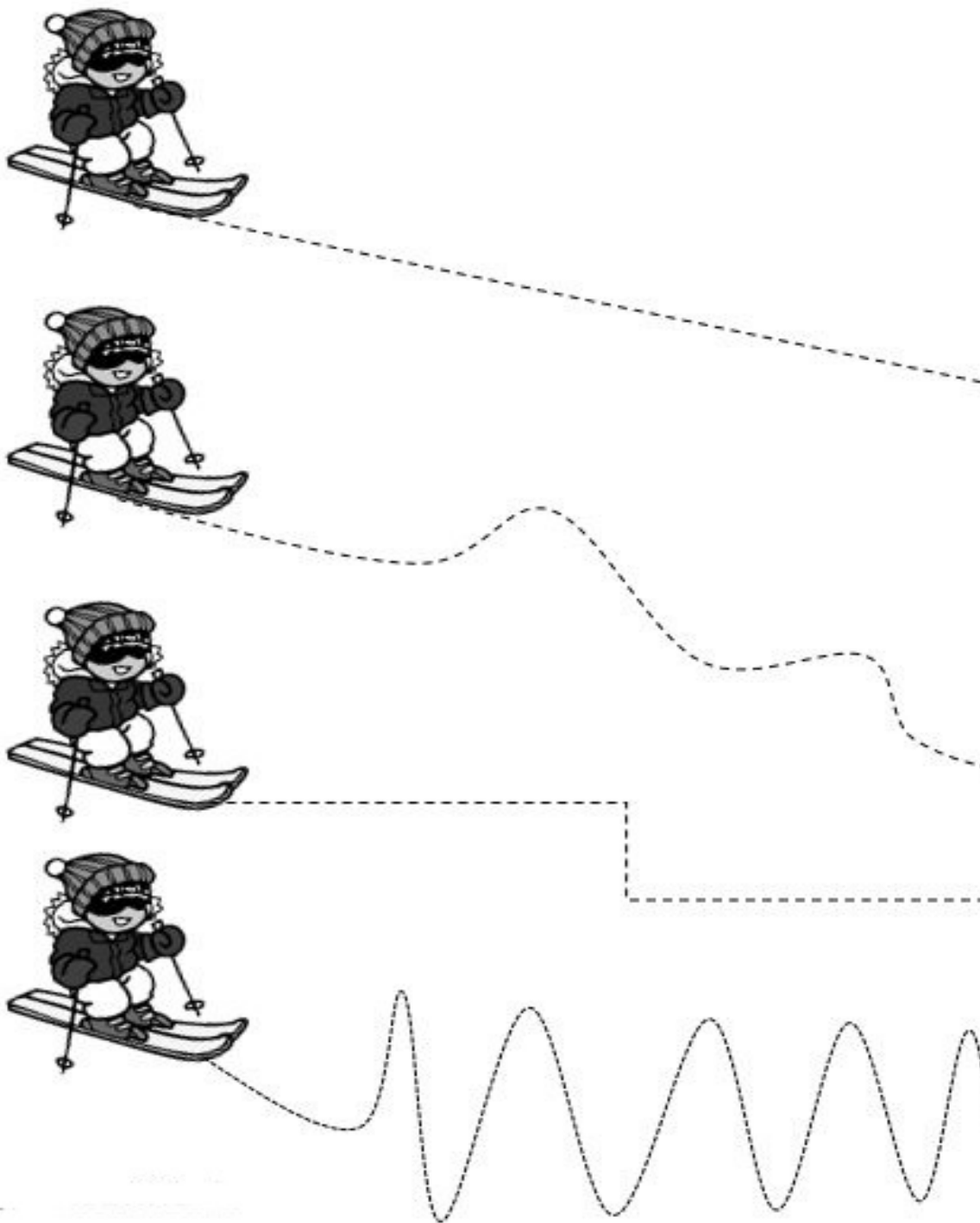
O	K	U	L	I	A	R	E

Ohodnot' sa:



Téma týždňa ZIMNÉ RADOVÁNKY

GRAFOMOTORIKA – Nakresli lyžiarovi trať.




Ohodnot' sa:



Téma týždňa ZIMNÉ RADOVÁNKY


Nakresli ako padá vločka.



Ohodnot' sa:



Téma týždňa ZIMNÉ RADOVÁNKY





Ohodnot' sa:



Téma týždňa ZIMNÉ RADOVÁNKY

Nakresli snehuliakom cesty.



Ohodnot' sa:



Téma týždňa ZIMNÉ RADOVÁNKY

Dokresli na čiapku krúžky.

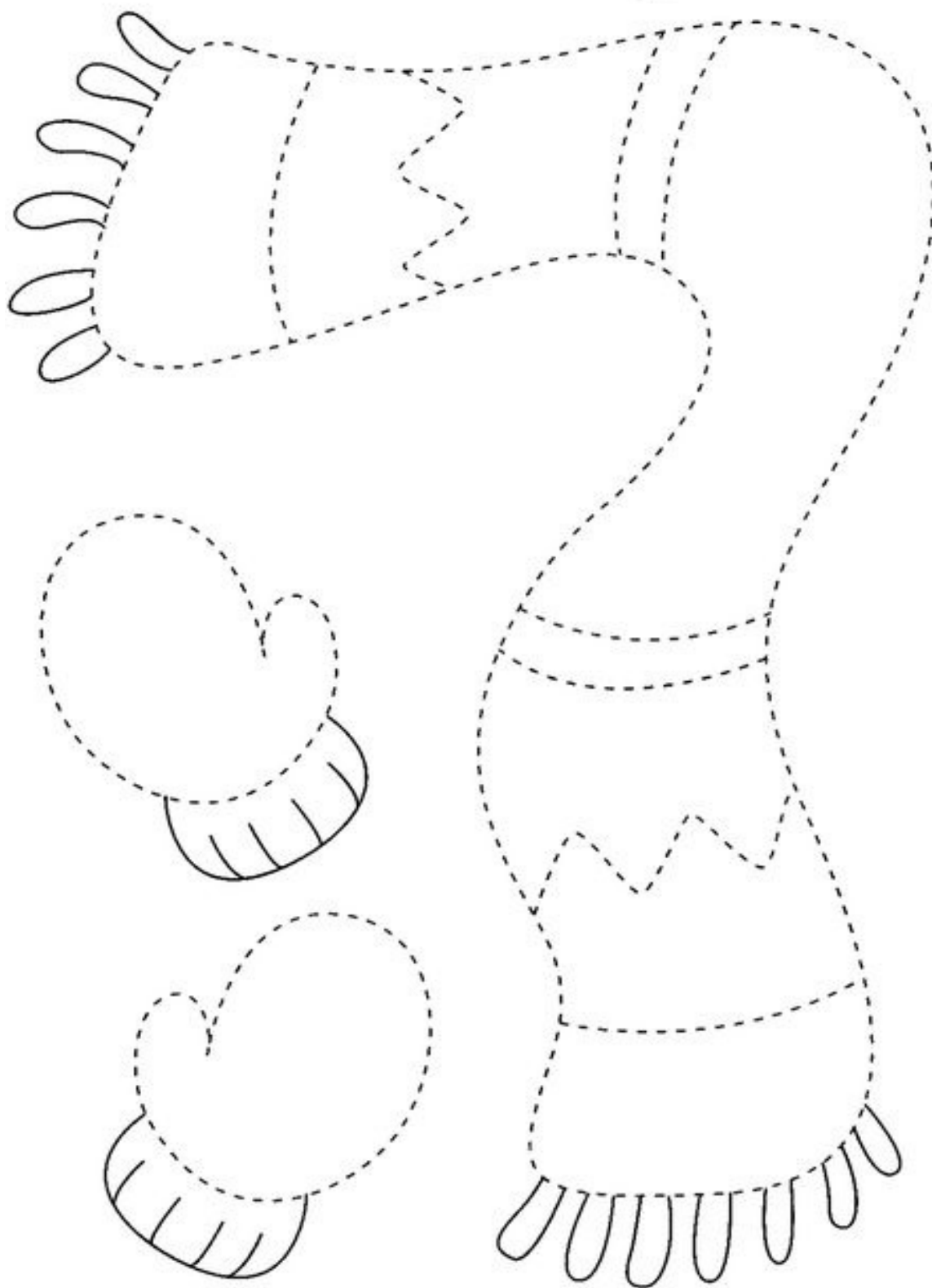


Ohodnot' sa:



Téma týždňa ZIMNÉ RADOVÁNKY

Obkresli šál a rukavice.

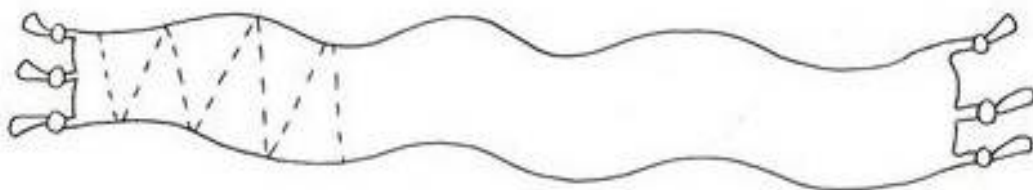

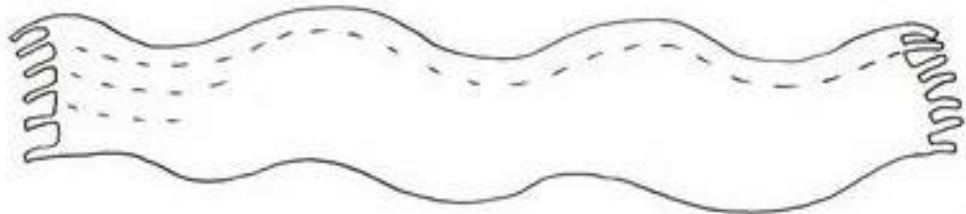




Ohodnot' sa:



Téma týždňa ZIMNÉ RADOVÁNKY

PRIRAĐOVANIE - Dokresli na šále vzory a priraď ich deťom podľa vzoru na čiapke.



Ohodnot' sa:



Téma týždňa ZIMNÉ RADOVÁNKY

Vyfarbi iba oblečenie, ktoré nosíme v zime.


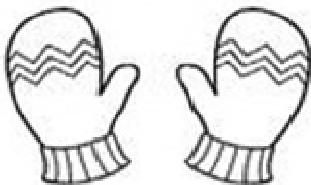
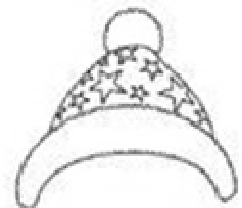


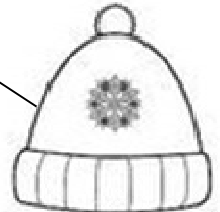
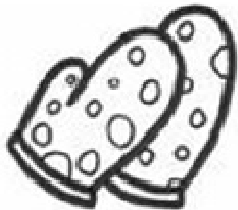
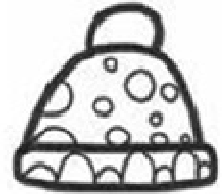



Ohodnot' sa:



Téma týždňa ZIMNÉ RADOVÁNKY

Pozorne si prehladni vzory na rukaviciach a čiapkach. Spoj čiapku a rukavice s rovnakým vzorom.




Ohodnot' sa:



Téma týždňa ZIMNÉ RADOVÁNKY

Pozorne si prehladni vzory na šáloch, rukavičiach a čiapkach. Spoj šál, rukavice a čiapku s rovnakým vzorom.



lululataupe.com

Ohodnot' sa:



Téma týždňa ZIMNÉ RADOVÁNKY

Spoj rovnaké vločky.


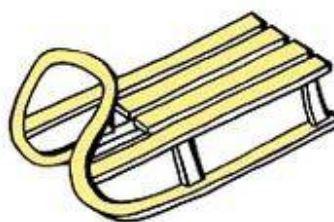


Ohodnot' sa:



Téma týždňa ZIMNÉ RADOVÁNKY

Čo potrebujú deti k svojmu športu?



Ohodnot' sa:



Téma týždňa ZIMNÉ RADOVÁNKY

CESTY A LABYRINTY – Nájdi lyžiarovi cestu do cieľa.



Ohodnot' sa:



Téma týždňa ZIMNÉ RADOVÁNKY

Nájdí snehuliakovi správnu cestu do domčeka.




Ohodnot' sa:



Téma týždňa ZIMNÉ RADOVÁNKY

Zisti, ktoré dieťa sa pôjde korčuľovať, lyžovať, či sánkovať..



Ohodnot' sa: 😊 ☹️

POČÍTANIE - Spočítaj vločky a prirad' k počtu číslicu.



4



1



3



2



5


- 1 ●
- 2 ●●
- 3 ●●●
- 4 ●●●●
- 5 ●●●●●

Ohodnot' sa:



Téma týždňa ZIMNÉ RADOVÁNKY

Spočítaj obrázky a vyfarbi toľko kruhov, koľko obrázkov si našiel / našla.



Ohodnot' sa:




ZAKOVÉ VNÍMANIE – Priraď záplatu ku správnej rukavici.



Ohodnot' sa: 😊 ☹️

KDE JE CHYBA




Ohodnot' sa:



Téma týždňa ZIMNÉ RADOVÁNKY

Nájdí obrázky, ktoré sú hore v dolnej časti obrázku a vyfarbi ich.



Ohodnot' sa:



Téma týždňa ZIMNÉ RADOVÁNKY




Ohodnot' sa:



Téma týždňa ZIMNÉ RADOVÁNKY


Hľadaj rozdiely.



Ohodnot' sa:



Téma týždňa ZIMNÉ RADOVÁNKY



Ohodnot' sa:



Téma týždňa ZIMNÉ RADOVÁNKY




Ohodnot' sa:



Téma týždňa ZIMNÉ RADOVÁNKY


Vystrihni si obrázky a zorad' podľa postupnosti. Porozprávaj podľa nich príbeh.



Ohodnot' sa:



Téma týždňa ZIMNÉ RADOVÁNKY

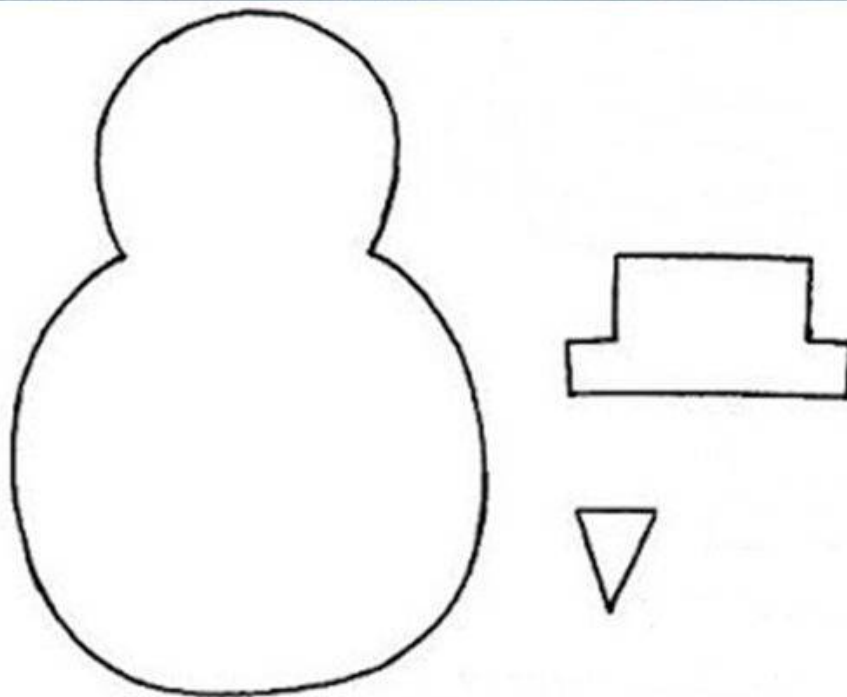


Ohodnot' sa:



Téma týždňa ZIMNÉ RADOVÁNKY

Vyrobte si snehuliaka.



Ohodnot' sa:



Téma týždňa ZIMNÉ RADOVÁNKY



Ohodnot' sa:



Тема тѣждна ZIMNÉ RADOVÁNKY

Zimný strom - z vatových tampónov



- z hygienických vreckoviek



Ohodnot' sa: 😊 ☹️

Vyrobte si falošný sneh ☺

Čo budete potrebovať:

- nádobu na miešanie snehu
- penu na holenie
- sódu bikarbónu

Postup na výrobu falošného snehu je jednoduchý. Do misky nastriekajte penu na holenie (asi polovicu z celej fľaše), prisypte sódu bikarbónu (na naše množstvo peny, ide asi 500 g sódy). A teraz to všetko spolu zmiešajte.

<https://spolupozaskolu.sk/falosny-sneh-len-z-dvoch-ingrediencii/>

Iný recept na falošný sneh:

- biely kondicionér na vlasy
- sóda bikarbóna
- miska na miešanie

Postup: kondicionér zmiešate so sódou bikarbónou v pomere 1 : 3. Video s postupom tu:

<https://www.youtube.com/watch?v=AZbjrYcNpPs>



Ohodnot' sa:



Téma týždňa ZIMNÉ RADOVÁNKY

Namaľuj si snehuliaka

Skús si vyrobiť s pomocou dospelého špeciálnu farbu na maľovanie.

Potrebovať budeš:

- krém na holenie,
- biele tekuté lepidlo,
- glitrový prášok ľubovoľnej farby.

Najprv v miske zmiešaj skoro rovnaké množstvo peny a lepidla. Potom zmes posyp glitrovým práškom a opäť opatrne premiešaj. Môžeš začať maľovať na farebný podklad. Namaľuj zimnú krajinu alebo snehuliaka.

Ak svoju maľbu necháš poriadne vyschnúť, stvrdne a môžeš ju dotvoriť napríklad lepením. (Zdroj: <https://prosolutions.sk/materialy-na-stiahnutie/>)



Ohodnot' sa:



Cencúle ako z rozprávky

Chceš si vyzdobiť svoju izbičku cencúľmi, ktoré budú vyzerat' ako z rozprávky a pritom sa neroztopia? Potrebovať budeš:

- alobal,
- šnúрку na zavesenie,
- nožnice,
- biele tekuté lepidlo,
- modrý glitrový prášok.

Z alobalu vystrihni väčší trojuholník, z ktorého vymodeluješ cencúľ. Na jeho vrch nalep šnúрку na zavesenie, môžeš aj lepiacou páskou. Cencúľ natri bielym lepidlom. Do tácky vysyp modrý glitrový prášok a v ňom cencúľ pováľaj. Pozor, aby prášok nebol úplne všade. Lepidlo nechaj zaschnúť a hotovo. (Zdroj: <https://prosolutions.sk/materialy-na-stiahnutie/>)


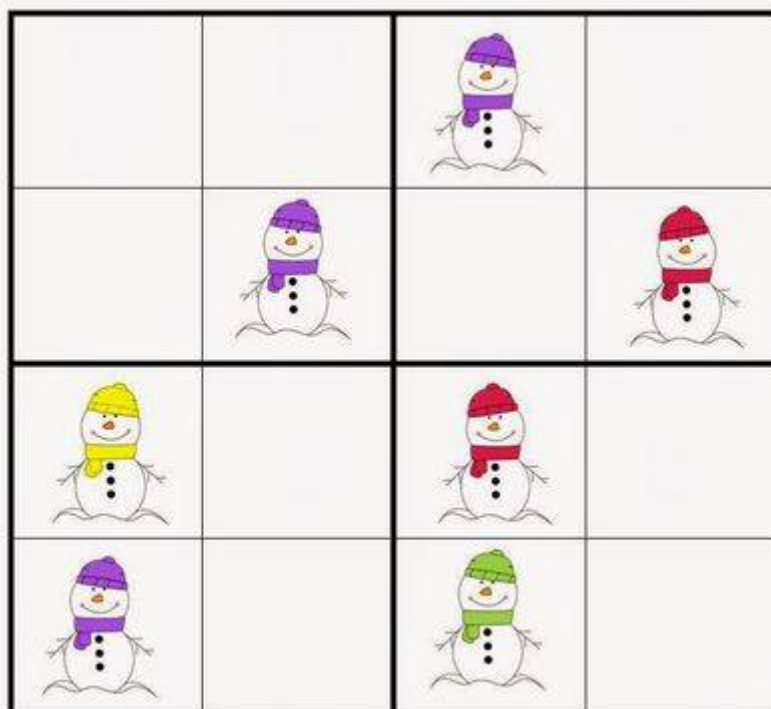



Ohodnot' sa:



Téma týždňa ZIMNÉ RADOVÁNKY

Pre bystré hlavičky - SUDOKU

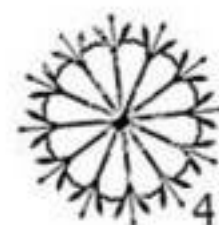
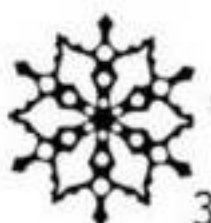
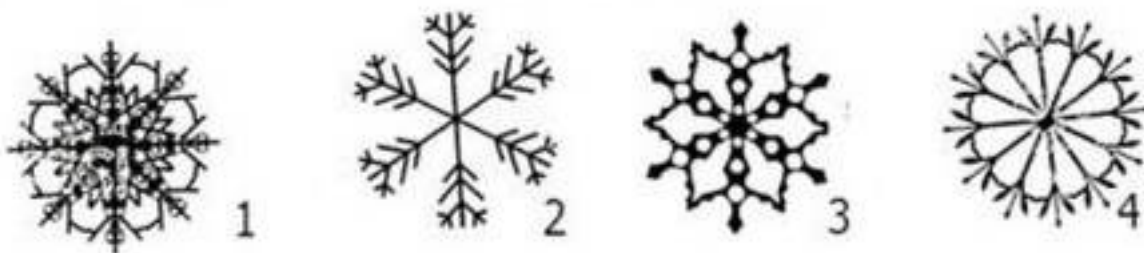



<http://petitmonblogger.blogspot.com>

Ohodnot' sa:



Téma týždňa ZIMNÉ RADOVÁNKY




Ohodnot' sa:



Téma týždňa ZIMNÉ RADOVÁNKY

Vyfarbi tvary podľa návodu.




Ohodnot' sa:



Téma týždňa ZIMNÉ RADOVÁNKY

Vyfarbi tvary podľa návodu. Počet tvarov zakresli do tabuľky.

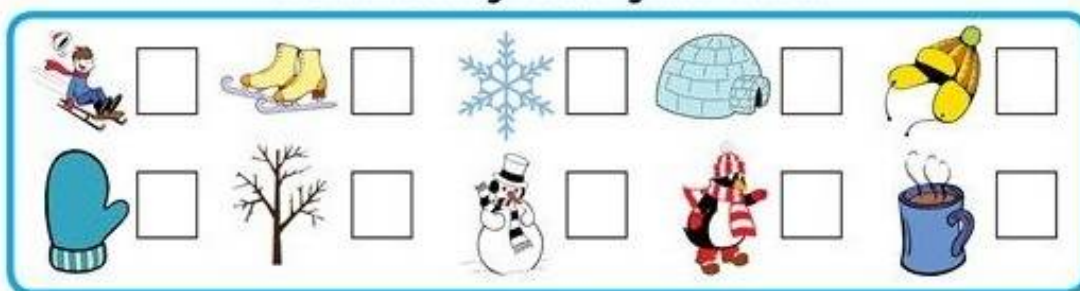


Ohodnot' sa:



Téma týždňa ZIMNÉ RADOVÁNKY

Spočítaj obrázky a do štvorčekov nakresli toľko bodiek, koľko obrázkov si našiel / našla.



Ohodnot' sa:



Poznáš ju? PETRA VLHOVÁ



<https://www.youtube.com/watch?v=vrwc6zJAz9U>

Ohodnot' sa:



Téma týždňa ZIMNÉ RADOVÁNKY

Zdroje:

www.pinterest.sk

www.google.com

www.krokotak.com

www.prosolutions.sk

A ešte niekoľko zimných rozprávčiek ☺

Macko Uško – Sánkovačka <https://www.youtube.com/watch?v=Qd6ZDB7Va6U>

Macko Uško – Klzacka <https://www.youtube.com/watch?v=TifShz-50Rg>

Macko Uško – Snehuliacik <https://www.youtube.com/watch?v=HVyqcCVcgxo>

Krtek a sněhulák <https://www.youtube.com/watch?v=I7SZxoZlkxY>

V chalúpke a za chalúpkou Ako bolo v zime zima HD SK -BB-

<https://www.youtube.com/watch?v=th0tsLkvNeM>

a pesničiek ☺

Miro Jaroš - ZIMA NA SANIACH https://www.youtube.com/watch?v=fjGn_0FpfUo

Sniežik sa nám chumelí - pesnička pre deti a rozprávková zasnežená krajina | Hanička

a Murko <https://www.youtube.com/watch?v=HUGmxRIEb0s>

Zima <https://www.youtube.com/watch?v=tsa-4xomR1A>

Postavím si snehuliaka - pieseň s textom (Snehuliak)

<https://www.youtube.com/watch?v=0rbu7cOSiF4>

TEŠÍME SA NA VÁS V ŠKÔLKE



Ohodnot' sa:

